

# NEJPOUŽÍVANĚJŠÍ ADAPTÉRY

PALETIZAČNÍ VIDLE



VELKOOBJEMOVÁ LŽICE



ZEMĚDĚLSKÁ LOPATA S PŘIDRŽOVAČEM



ZEMĚDĚLSKÉ VIDLE S PŘIDRŽOVAČEM



KLEŠTĚ NA KULATÉ BALÍKY S HROTY



KLEŠTĚ NA KULATÉ BALÍKY BEZ HROTŮ



VYKUSOVAČ SILÁŽE



STAVEBNÍ LŽICE HLADKÁ / SE ZUBY



DOKONALÉ POKRYTÍ MNOŽSTVÍM Poboček V RÁMCI CELÉ REPUBLIKY UMOŽŇUJE AKTIVNĚ A SPOLEHLIVĚ PLNIT POŽADAVKY ZÁKAZNÍKŮ

**MOREAU  
AGRI**

MOREAU AGRI, spol. s r.o.  
Nopova 70, Brno – Židenice 615 00  
IČO 494 49 699, DIČ CZ 494 49 699

Provozovna:  
MOREAU AGRI, spol. s r.o.  
687 03 Huštěnovice 370  
Tel. +420 572 586 032  
E-mail: moreau.agri@moreauagri.cz

POBOČKY: ČESKÁ REPUBLIKA  
Nová Věelnice, Tel. +420 602 501 901, E-mail: princ@moreauagri.cz  
České Budějovice, Tel. +420 602 615 085, E-mail: stejskal@moreauagri.cz  
Mladá Boleslav, Tel. +420 602 580 822, E-mail: koci@moreauagri.cz  
Karlovy Vary, Tel. +420 702 089 138, E-mail: bilek@moreauagri.cz  
Klatovy, Tel. +420 725 986 977, E-mail: urban@moreauagri.cz  
Jičín, Tel. +420 602 704 435, E-mail: kucera@moreauagri.cz  
Šumperk, Tel. +420 724 723 473, E-mail: svec@moreauagri.cz  
Choceň, Tel. +420 602 580 823, E-mail: lichtenberk@moreauagri.cz  
Praha, Tel. +420 725 933 629, E-mail: podskubka@moreauagri.cz  
Roudnice n. Labem, Tel. +420 602 141 545, E-mail: gottwald@moreauagri.cz  
Osek u Rokycan, Tel. +420 602 767 116, E-mail: busek@moreauagri.cz  
Horní Lideč, Tel. +420 603 510 631, E-mail: kadlec@moreauagri.cz  
Opava, Tel. +420 602 526 924, E-mail: cigan@moreauagri.cz  
Píseň, Tel. +420 724 588 304, E-mail: nedved@moreauagri.cz  
Brno, Tel. +420 602 552 504, E-mail: bochorak@moreauagri.cz

Moreau Agri Vysocina spol. s r.o. Maršovice,  
592 31 Nové Město na Moravě, Tel. 566 617 553, E-mail: moreau@moreauvysocina.cz  
Nové Město na Moravě, Tel. +420 602 525 994, E-mail: hajek@moreauvysocina.cz  
Chrudim, Tel. +420 608 960 229, E-mail: komarek@moreauvysocina.cz  
Jihlava, Tel. +420 724 537 309, E-mail: gabriel@moreauvysocina.cz  
Svitavy, Tel. +420 602 318 364, E-mail: korbar@moreauvysocina.cz  
Třebíč, Tel. +420 602 502 741, E-mail: hajekm@moreauvysocina.cz  
VINOHRADNICTVÍ A SADAŘSTVÍ, Velké Bílovice, Tel. +420 725 525 805

Slovensko  
MOREAU AGRI spol. s r.o., Družstevná 616/13  
922 42 Madunice, Slovenská republika  
Tel. +421 33 73 52 311  
E-mail: moreauagri@moreauagri.sk

POBOČKY: SLOVENSKO  
Trnava, Tel. +421 903 713 328, E-mail: pospis@moreauagri.sk  
Žilina, Tel. +421 911 454 604, E-mail: formela@moreauagri.sk  
Trenčín, Tel. +421 903 723 699, E-mail: pristach@moreauagri.sk  
B. Štiavnica, Tel. +421 903 208 300, E-mail: gregan@moreauagri.sk  
Stropkov, Tel. +421 911 959 733, E-mail: kusnier@moreauagri.sk  
Rožňava, Tel. +421 911 220 855, E-mail: barcz@moreauagri.sk  
Michalovce, Tel. +421 911 022 041, E-mail: karaova@moreauagri.sk  
MOREAU AGRI JUH s.r.o. SNP 59, 937 01 Železovce, Tel. +421 36 7713064  
Tel. +421 903 719 710, E-mail: gulyas@moreauagri.sk  
Tel. +421 911 959 744, E-mail: sednicka@moreauagri.sk

www.moreauagri.cz

# MLT 625



SPECIALISTA PRO MANIPULACI V ZEMĚDĚLSTVÍ



**MANITOU**

**MANITOU**



# KOMFORT A JEDNODUCHOST OVLÁDÁNÍ

Kabina teleskopického manipulátoru MLT 625 splňuje základní požadavky pro každodenní nasazení v náročných podmínkách, a to:

**Výhled** - uložení ramene a krytu motoru umožňují dokonalý výhled, který obsluha ocení při manipulaci ve stísněných prostorech stájí nebo skladů;

**Ergonomie** - veškeré ovládací a kontrolní prvky jsou umístěny tak, že jejich ovládání je velmi intuitivní. Obsluha se může plně soustředit na práci, ne na to jak se stroj ovládá;

**Komfort** - stroje MANITOU jsou pořizovány pro vysoké pracovní nasazení. MLT 625 je velmi kompaktní stroj, přesto jeho kabina nabízí dostatek prostoru pro celodenní nasazení.

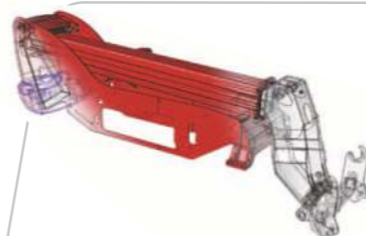


## Pohonný agregát

MLT 625 je osazen čtyřválcovým přeplňovaným motorem KUBOTA o objemu 3331 cm<sup>3</sup> nabízející výkon 75 koní (55,4 kW). Emisní norma 3B/T4 je splněna pomocí systému DPF - filtr pevných částic. Motor pohání hydraulické čerpadlo o maximálním průtoku 90 l/min<sup>-1</sup> a pojezdové čerpadlo, které je součástí inovovaného pojezdového systému s dvěma rychlostmi řazenými pod zatížením.

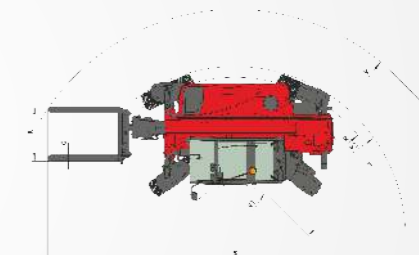
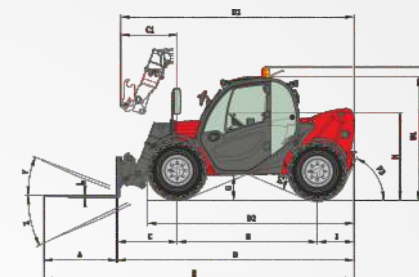
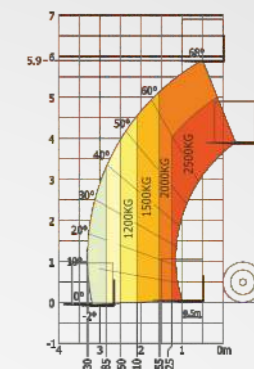
## Rameno a rám

Teleskopické rameno a rám jsou patentem společnosti MANITOU. Manitou se zabývá konstrukcí speciálních teleskopů do zemědělství déle než 20 let. Rám a teleskopické rameno MLT 625 jsou tedy vyvinuty na základě bohatých zkušeností a patří mezi nejpevnější ve své třídě teleskopických manipulátorů.



# MLT 625-75 H

|  |  |                      |
|--|--|----------------------|
|  | <b>Maximální nosnost</b><br>v 500 mm paletizačních vidlích | 2500 kg              |
|  | Rybná síla<br>dle normy ISO 8313-1986                      | 4205 daN             |
|  | <b>Maximální výška zdvihu</b>                              | 5.90 m               |
|  | <b>Rychlost práce (v sek.)</b>                             |                      |
|  | Zvedání  | 7,2                  |
|  | Spouštění  | 4,9                  |
|  | Vysunutí   | 5,2                  |
|  | Zasunutí   | 3,7                  |
|  | <b>Přední / zadní pneu</b>                                 | 12.0 - 18 12 PR      |
|  | <b>Paletizační vidle (mm)</b>                              |                      |
|  | Délka  | 1200                 |
|  | Šířka a síla   | 125 x 45             |
|  | <b>Vícediskové brzdy v olejové lázni</b>                   |                      |
|  | <b>Motor KUBOTA (stage IIIB/T4)</b>                        |                      |
|  | Typ  | V3307-DI-T-E4B       |
|  | Počet válců  | 4                    |
|  | Obsah válců  | 3331 cm <sup>3</sup> |
|  | Výkon (ISO/TR 14396)                                       | 75 koní (55.4 Kw)    |
|  | Vstřikování  | přímé                |
|  | Plnění motoru  | turbo                |
|  | Chlazení   | vodou                |
|  | <b>Pojezdové ústrojí</b>                                   | hydrostatické        |
|  | Reverzace  | elektro-hydraulická  |
|  | Počet rychlostí vpřed/vzad                                 | 2/2 (pod zatížením)  |
|  | Maximální pojezdová rychlost                               | 25 km/hod            |
|  | <b>Hydraulika</b>  | zubové čerpadlo      |
|  | Maximální průtok   | 90 l/min             |
|  | Maximální tlak   | 235 barů             |
|  | <b>Náplně</b>  |                      |
|  | Chladicí systém  | 12 l                 |
|  | Hydraulický olej   | 115 l                |
|  | Motorový olej  | 11.2 l               |
|  | Nádrž na palivo  | 63 l                 |
|  | <b>Rozměry a hmotnost</b>                                  |                      |
|  | Šířka  | 1.82 m               |
|  | Výška  | 2.00 m               |
|  | Vnější poloměr otáčení                                     | 3.19 m               |
|  | Vnitřní poloměr otáčení                                    | 0.76 m               |
|  | Délka bez adaptéru   | 3.90 m               |
|  | Průchodnost  | 0.38 m               |
|  | Hmotnost (s pal. vidlema)                                  | 4 922 kg             |



|    |      |
|----|------|
| A  | 1200 |
| B  | 2300 |
| C  | 991  |
| C1 | 928  |
| D  | 3894 |
| D1 | 3831 |
| D2 | 3393 |
| E  | 5094 |
| F  | 1500 |
| F1 | 1500 |
| G  | 378  |
| I  | 603  |
| J  | 797  |
| K  | 1015 |
| L  | 45   |
| N  | 1398 |
| O  | 125  |
| P2 | 45   |
| P3 | 65   |
| R  | 3033 |
| S  | 6531 |
| T  | 3475 |
| U1 | 2000 |
| U2 | 2167 |
| V  | 4240 |
| V1 | 765  |
| V2 | 3190 |
| W  | 1814 |
| Y  | 12°  |
| Z  | 117° |
|    | mm   |

